



VIOLENCIA CONTRA LAS MUJERES

EN CIFRAS

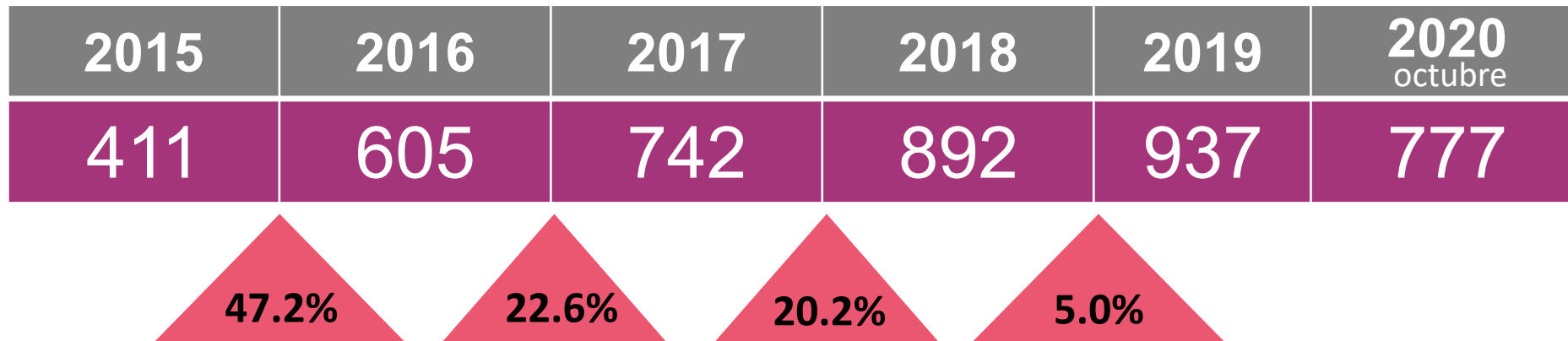
25 de noviembre de 2020

CELIG
CENTRO DE ESTUDIOS PARA EL LOGRO DE LA
IGUALDAD DE GÉNERO

Presuntos delitos de feminicidio

Tendencia Nacional

En **5 años** se ha incrementado **127.98%**
De enero 2015 a octubre de 2020 **4,364** delitos de feminicidio



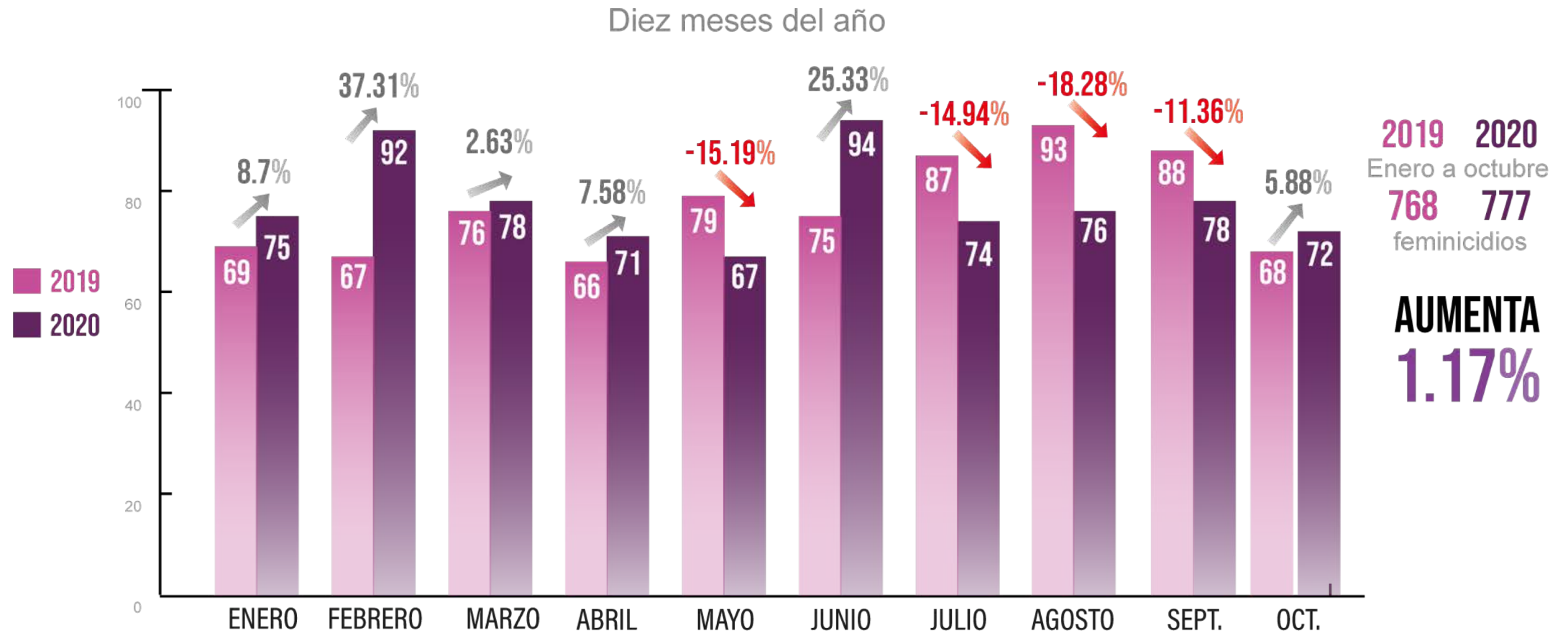
Fuente: Con datos del Secretariado Ejecutivo del Sistema Nacional de Seguridad Pública. Cifras enero de 2015 a octubre de 2020

https://drive.google.com/file/d/1err78aRUv63aU1_HipYKE_VgAcEdC2tN/view

Fecha de actualización: 25 de noviembre de 2020

Presuntos delitos de feminicidio^{1/} comparativo

Enero - octubre, 2019 - 2020



Fuente: Con datos del Secretariado Ejecutivo del Sistema Nacional de Seguridad Pública.

https://drive.google.com/file/d/1err78aRUv63aU1_HipYKE_VgAcEdC2tN/view

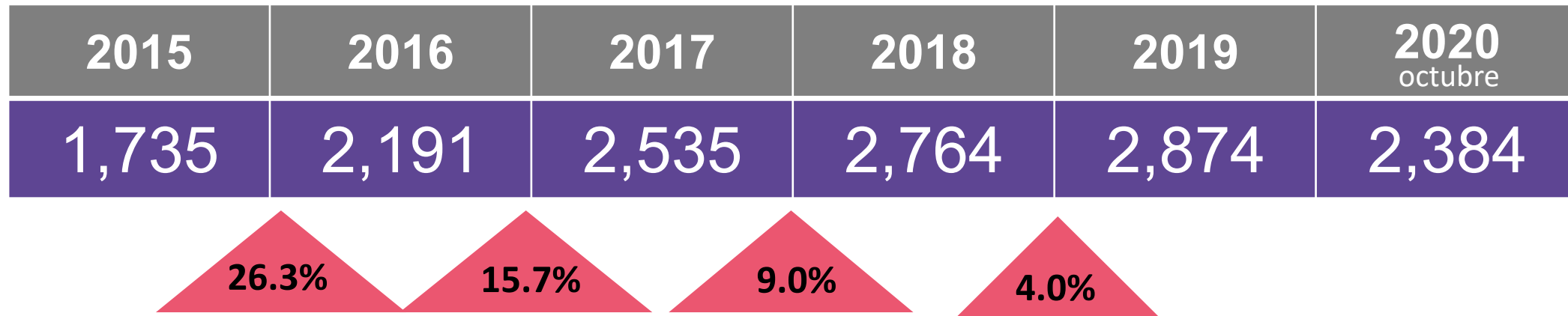
Fecha de actualización: 25 de noviembre de 2020

Presuntas víctimas mujeres de homicidio doloso

Tendencia Nacional

En **5 años** se ha incrementado **65.65%**

De enero 2015 a octubre de 2020 **14,483** homicidios dolosos de mujeres



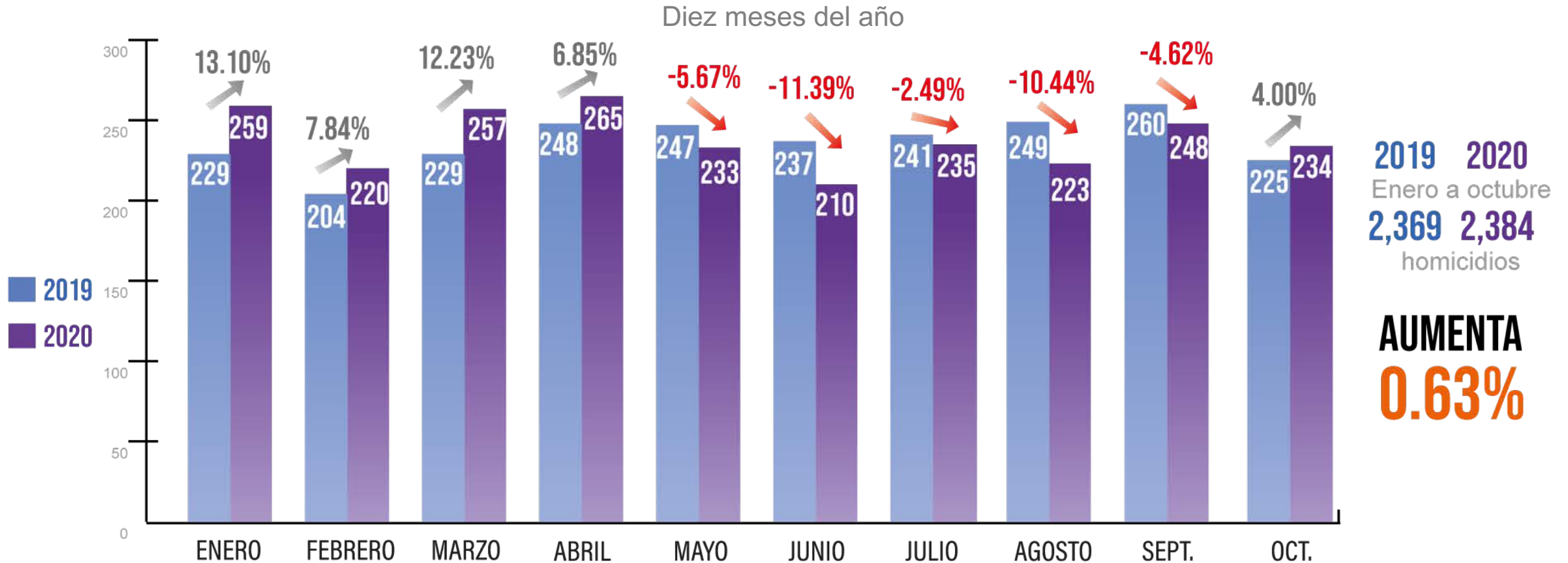
Fuente: Con datos del Secretariado Ejecutivo del Sistema Nacional de Seguridad Pública. Cifras enero de 2015 a octubre de 2020.

https://drive.google.com/file/d/1err78aRUv63aU1_HipYKE_VgAcEdC2tN/view

Fecha de actualización: 25 de noviembre de 2020

Presuntos delitos de homicidio doloso/ comparativo

Enero - octubre, 2019 - 2020



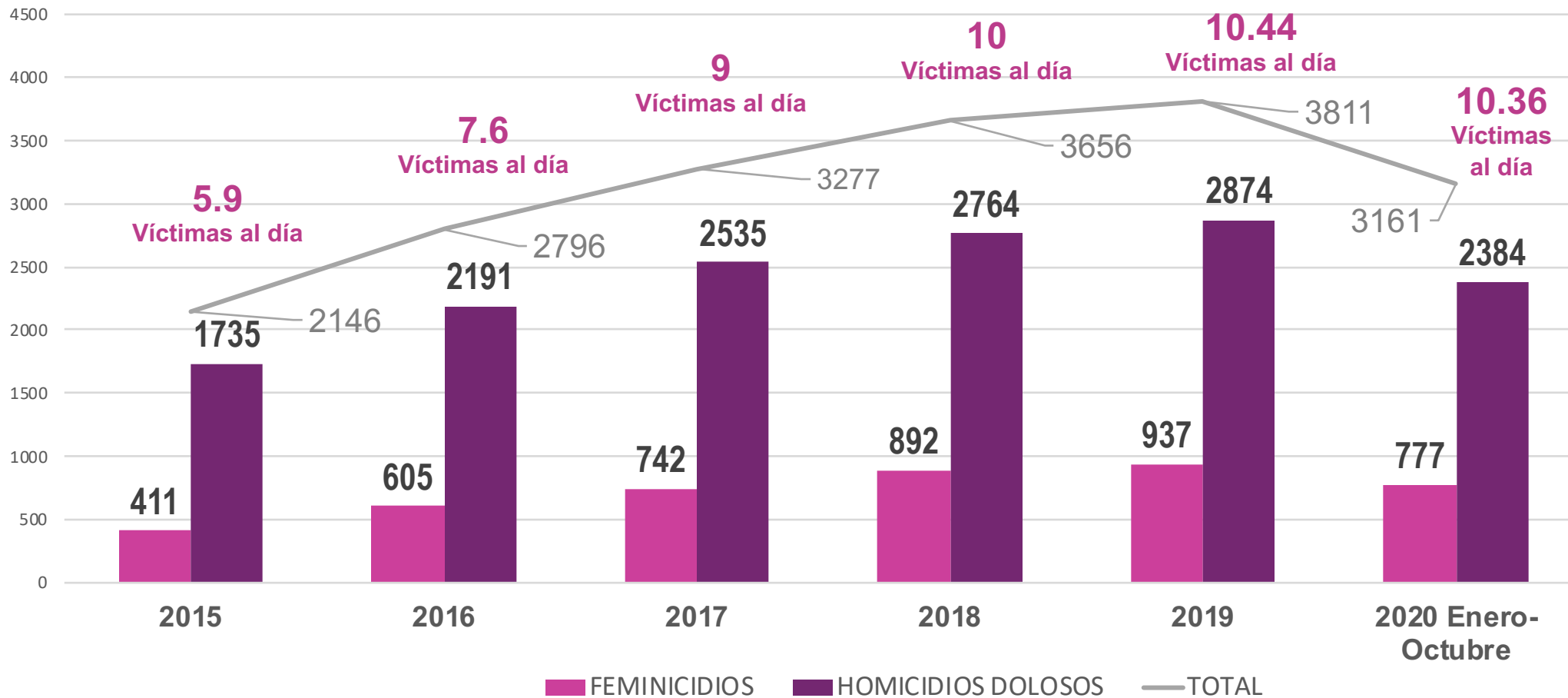
Fuente: Con datos del Secretariado Ejecutivo del Sistema Nacional de Seguridad Pública.

https://drive.google.com/file/d/1err78aRUv63aU1_HipYKE_VgAcEdC2tN/view

Fecha de actualización: 25 de noviembre de 2020

Muertes Violentas de Mujeres en México

FEMINICIDIOS* + HOMICIDIOS DOLOSOS (Enero 2015 - octubre 2020)



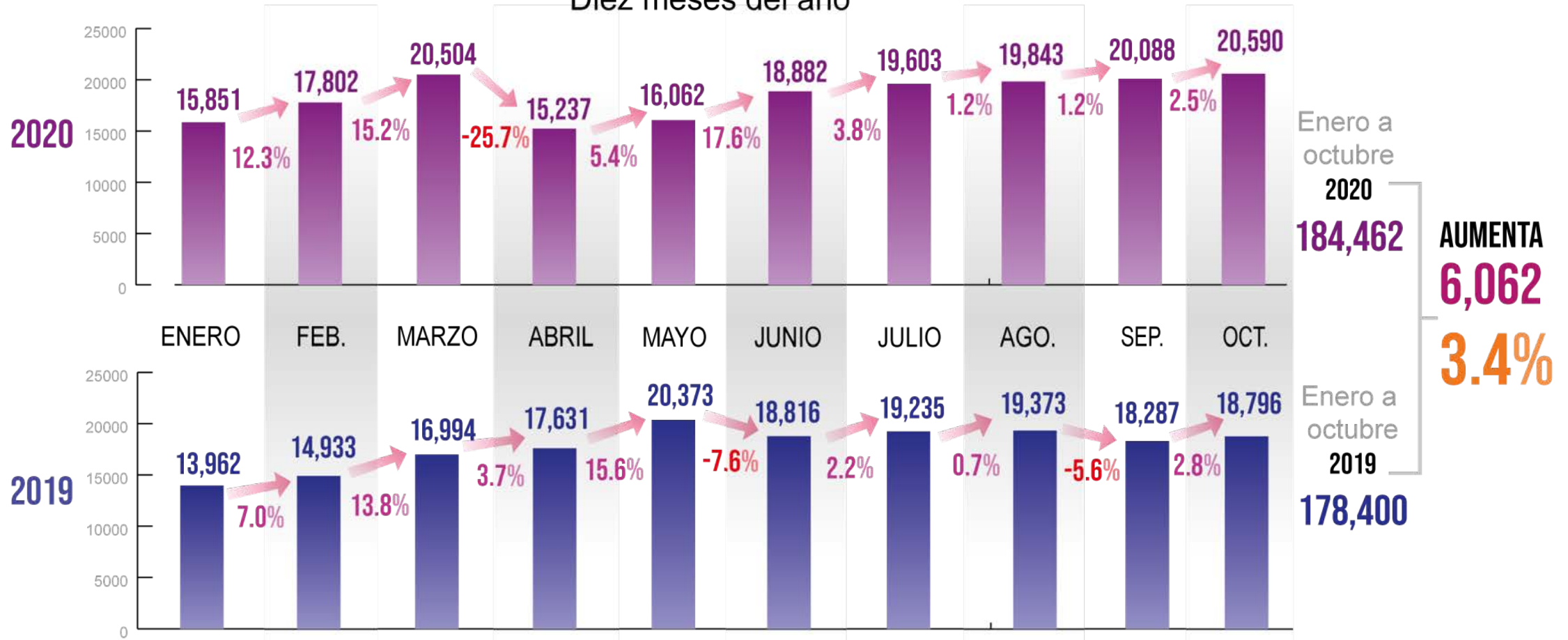
En **5 años** se ha incrementado **77.58%**

*SESNSP. Información sobre violencia contra las mujeres. **Presuntos delitos de feminicidio.** Tendencia Nacional. / Presuntas víctimas mujeres de homicidio doloso: Tendencia Nacional. Consultado el 25 de noviembre 2020 https://drive.google.com/file/d/1err78aRUv63aU1_HipYKE_VgAcEdC2tN/view

Presuntos delitos de violencia familiar^{1/} comparativo

Enero - octubre, 2019 - 2020

Diez meses del año



1/ Las cifras muestran delitos cometidos en contra de hombres y mujeres. No se desagrega sólo para mujeres.

Fuente: Con datos del Secretariado Ejecutivo del Sistema Nacional de Seguridad Pública.

https://drive.google.com/file/d/1err78aRUv63aU1_HipYKE_VgAcEdC2tN/view

Fecha de actualización: 25 de noviembre de 2020

Llamadas de Emergencia al 911 (reales)

Enero - junio, 2019 y 2020

Llamadas relacionadas con incidentes de:	Enero			Febrero			Marzo			Abril			Mayo			Junio		
	2019	2020	%	2019	2020	%	2019	2020	%	2019	2020	%	2019	2020	%	2019	2020	%
Violencia contra la mujer	12,579	19,183	52.50	14,028	21,727	54.88	16,289	26,171	60.67	15,084	21,722	44.01	15,904	19,975	25.60	16,114	22,446	39.30
Abuso sexual	364	387	6.32	380	466	22.63	425	545	28.24	419	350	-16.47	507	416	-17.95	493	431	-12.58
Acoso u hostigamiento sexual	467	535	14.56	595	791	32.94	610	1,017	66.72	577	506	-12.31	662	654	-1.21	674	624	-7.42
Violación	265	269	1.51	265	323	21.89	341	395	15.84	320	304	-5.00	387	286	-26.10	318	261	-17.92
Violencia de pareja	22,444	17,009	-24.22	22,272	18,353	-17.60	25,639	22,628	-11.74	23,241	19,692	-15.27	24,120	19,450	-19.36	25,423	21,004	-17.38
Violencia familiar	49,796	52,498	5.43	48,792	52,858	8.33	56,590	64,858	14.61	61,508	60,543	-1.57	67,001	59,824	-10.71	68,665	61,945	-9.79
Total	85,915	89,881	4.62	86,332	94,518	9.48	99,894	115,614	15.74	101,149	103,117	1.95	108,581	100,605	-7.35	111,687	106,711	-4.46

Fuente: Con datos del Secretariado Ejecutivo del Sistema Nacional de Seguridad Pública.

https://drive.google.com/file/d/1err78aRUv63aU1_HipYKE_VgAcEdC2tN/view

Fecha de actualización: 25 de noviembre de 2020

Llamadas de Emergencia al 911 (reales)

julio - octubre, 2019 y 2020

Llamadas relacionadas con incidentes de:	Julio			Agosto			Septiembre			Octubre			TOTAL		
	2019	2020	%	2019	2020	%	2019	2020	%	2019	2020	%	2019	2020	%
Violencia contra la mujer	15,370	23,386	52.15	16,849	23,421	39.01	18,286	21,943	20.00	17,922	21,349	19.12	158,425	221,323	39.70
Abuso sexual	465	431	-7.31	548	469	-14.42	474	415	-12.45	468	415	-11.32	4,543	4,325	-4.80
Acoso u hostigamiento sexual	637	650	2.04	741	752	1.48	741	782	5.53	658	811	23.25	6,362	7,122	11.95
Violación	340	342	0.59	349	304	-12.89	358	301	-15.92	329	286	-13.07	3,272	3,071	-6.14
Violencia de pareja	23,966	20,696	-13.64	24,561	21,883	-10.90	23,163	20,510	-11.45	20,873	19,742	-5.42	235,702	200,967	-14.74
Violencia familiar	64,726	60,386	-6.71	67,396	60,823	-9.75%	62,325	57,265	-8.12	57,039	55,834	-2.11	603,838	586,834	-2.82
Total	105,504	105,891	0.37	110,444	107,652	-2.53	105,347	101,216	-3.92	97,289	98,437	1.18	1,012,142	1,023,642	1.14%

Fuente: Con datos del Secretariado Ejecutivo del Sistema Nacional de Seguridad Pública.

https://drive.google.com/file/d/1err78aRUv63aU1_HipYKE_VgAcEdC2tN/view

Fecha de actualización: 25 de noviembre de 2020

Presuntas víctimas de delitos contra la integridad de las mujeres

TENDENCIA NACIONAL

Enero - junio, 2019 y 2020

Presuntos delitos de:	Enero			Febrero			Marzo			Abril			Mayo			Junio		
	2019	2020	%	2019	2020	%	2019	2020	%	2019	2020	%	2019	2020	%	2019	2020	%
Lesiones dolosas	4,781	4,597	-3.85	4,926	5,350	8.61	5,997	5,423	-9.57	5,770	4,165	-27.82	6,513	3,936	-39.57	6,104	4,636	-24.05
Violencia familiar	13,962	15,851	13.53	14,933	17,802	19.21	16,994	20,504	20.65	17,631	15,237	-13.58	20,373	16,062	-21.16	18,816	18,882	0.35
Violencia de género en todas sus modalidades distinta a la violencia familiar	245	209	-14.69	246	273	10.98	203	331	63.05	237	345	45.57	263	301	14.45	304	341	12.17
Violación	1,196	1,283	7.27	1,309	1,547	18.18	1,457	1,611	10.57	1,426	1,046	-26.65	1,670	1,124	-32.69	1,554	1,276	-17.89
Total	20,184	21,940	8.70	21,414	24,972	16.62	24,651	27,869	13.05	25,064	20,793	-17.04	28,819	21,423	-25.66	26,778	25,135	-6.14

Fuente: Con datos del Secretariado Ejecutivo del Sistema Nacional de Seguridad Pública.

https://drive.google.com/file/d/1err78aRUv63aU1_HipYKE_VgAcEdC2tN/view

Fecha de actualización: 25 de noviembre de 2020

Presuntas víctimas de delitos contra la integridad de las mujeres

TENDENCIA NACIONAL

Julio - octubre, 2019 y 2020

Presuntos delitos de:	Julio			Agosto			Septiembre			Octubre			TOTAL		
	2019	2020	%	2019	2020	%	2019	2020	%	2019	2020	%	2019	2020	%
Lesiones dolosas	5,540	4,926	-11.08	5,504	4,959	-9.90	5,498	5,115	-6.97	5,785	5,172	-10.60	56,418	48,279	-14.43
Violencia familiar	19,235	19,603	1.91	19,373	19,843	2.43	18,287	20,088	9.85	18,796	20,590	9.54	178,400	184,462	3.40
Violencia de género en todas sus modalidades distinta a la violencia familiar	236	371	57.20	292	370	26.71	301	400	32.89	320	394	23.13	2,647	3,335	25.99
Violación	1,482	1,380	-6.88	1,511	1,432	-5.23	1,525	1,539	0.92	1,610	1,629	1.18	14,740	13,867	-5.92
Total	26,493	26,280	-0.80	26,680	26,604	-0.28	25,611	27,142	5.98	26,511	27,785	4.81	252,205	249,943	-0.90

Fuente: Con datos del Secretariado Ejecutivo del Sistema Nacional de Seguridad Pública.

https://drive.google.com/file/d/1err78aRUv63aU1_HipYKE_VgAcEdC2tN/view

Fecha de actualización: 25 de noviembre de 2020

Cifras de 2020

Enero - octubre

La violencia que sufren las mujeres es una realidad

10 mujeres asesinadas de forma violenta al día

2,384

mujeres víctimas de homicidio doloso

777

presuntos delitos de feminicidio

13,867

presuntos delitos de violación

184,462

presuntos delitos de violencia familiar

3,335

presuntos delitos de violencia de género en todas sus modalidades distintas a la violencia familiar

La violencia llama al 911

Enero – octubre, 2020

13,529,255 llamadas

